SZCZEGÓŁ "A"

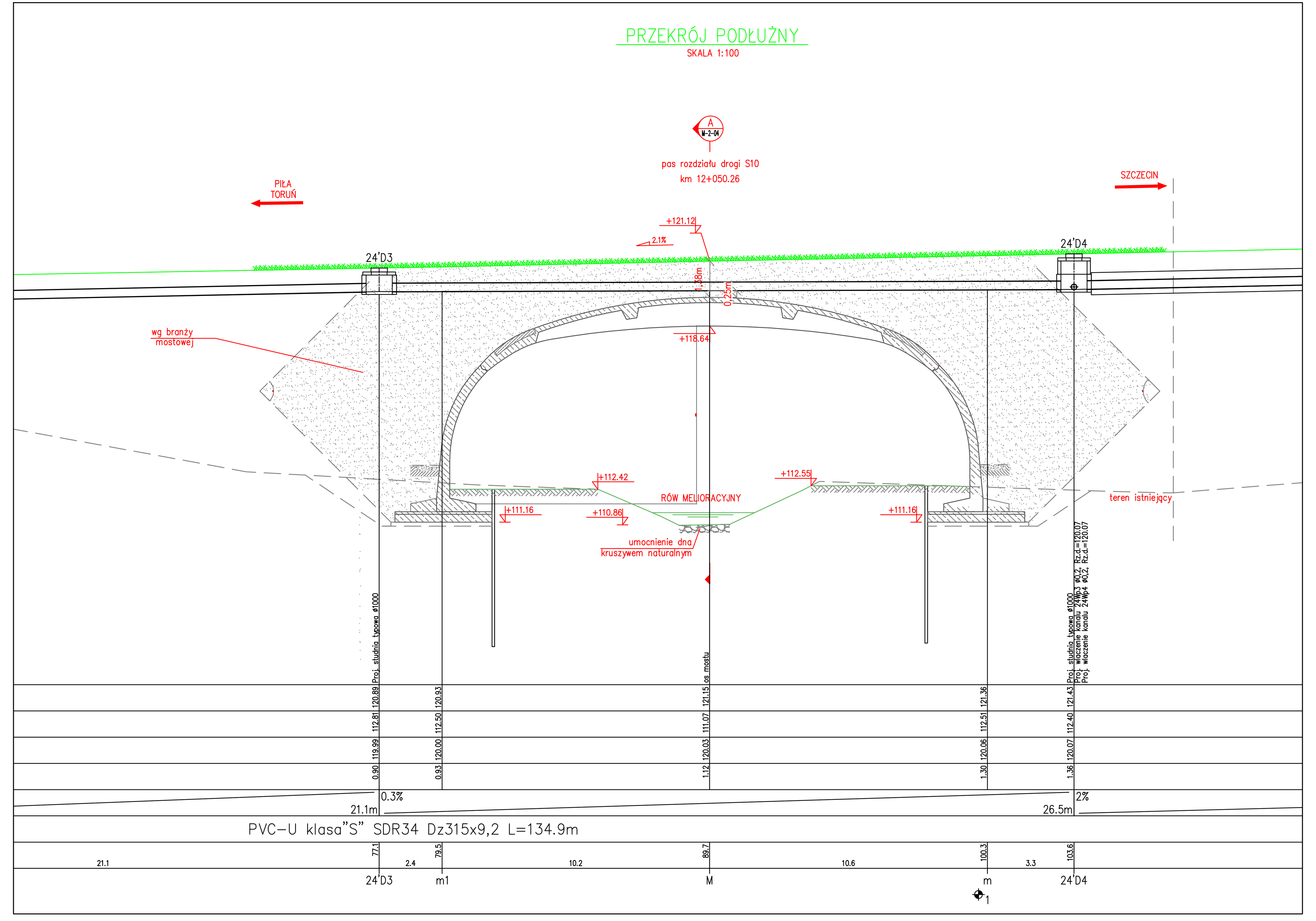

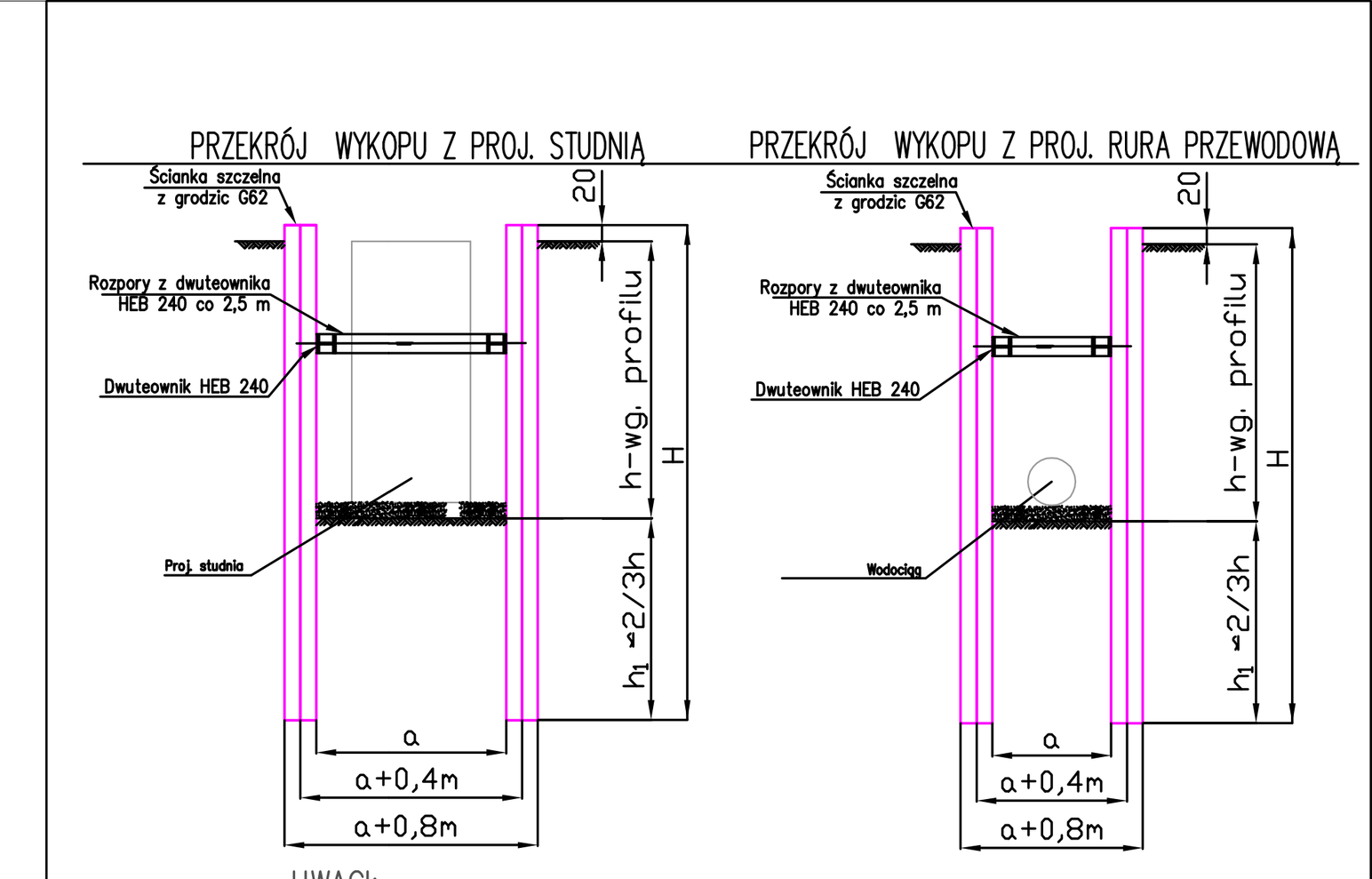

UWAGI:
1. a=Dz+0,9m
2. zabijanie ścianek szczelnych należy wykonać dla głębokości od 3m

– ścianki szczelne z grodzic G62

UWAGI:

1. Rury układać w odwodnionym wykopie na podsypce piaskowej zagęszczone o grubości 20cm i w obsypce piaskowej zagęszczonej 30 cm ponad wierzch rury.
2. Przed przystąpieniem do robót należy wykonać wykopy kontrolne i sprawdzić faktyczne posadowienie kanałów/ rurociągów, wprowadzić ewentualne korekty rzędnych wyskokościowych.
3. Prace (przebudowy) na istniejącej sieci prowadzić pod nadzorem użytkownika sieci.

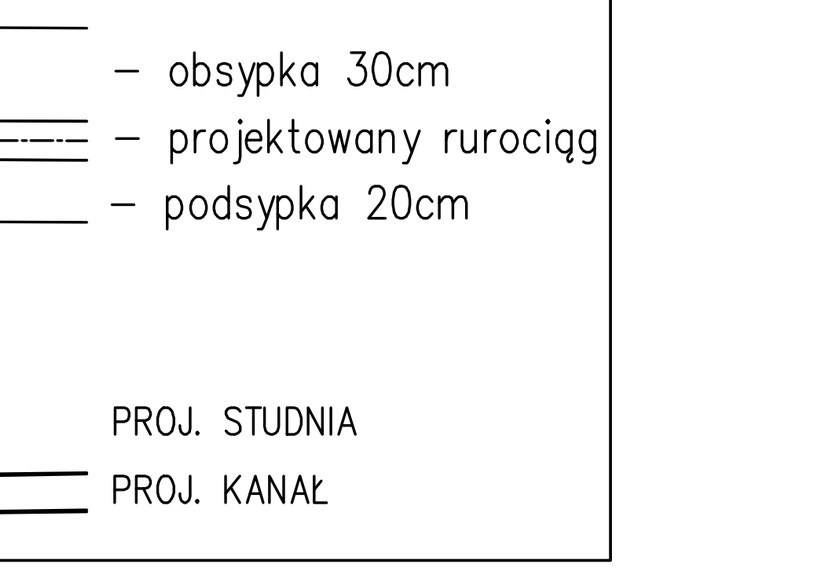

WBP Zabrze Sp. z o.o.
GRUPA POLIMEX-MOSTOSTAL

WBP Zabrze Sp. z o.o.
ul.Pawliczka 25, 41-800 Zabrze tel. (032) 276 12 15

INWESTOR	Generalna Dyrekcja Dróg Krajowych i Autostrad Oddział w Szczecinie Al. Bohaterów Warszawy 33, 70-340 Szczecin
NAZWA OBIEKTU BUD.	Budwa obwodnicy miasta Wałcz w ciagu drogi krajowej nr 10
ADRES OBIEKTU BUD.	województwo zachodniopomorskie, powiat wałecki, miasto i gmina Wałcz
FAZA PROJEKTU	PROJEKT WYKONAWCZY
TYTUŁ RYSUNKU	Profil podłużny kanalizacji deszczowej nr 24 i 24'

	IMIĘ I NAZWISKO	NR UPRAWNIEŃ	SPECJALNOŚĆ	PODPIS	ZESPÓŁ	SKALA	DATA
PROJEKTANT	inż. A. CHODAKOWSKI	SLK/3061/POOS/10	WOD-KAN-GAZ	[signature]	IS	1:100 / 1:500	11.2013 r.
SPRAWDZIŁ	mgr inż. G. MATEJA	SLK/0625/POOS/04	WOD-KAN-GAZ	[signature]			
ASYSTENT PROJEKTANTA	mgr inż. A. CHUDZIK	—	—	[signature]	NR RYSUNKU		
ASYSTENT PROJEKTANTA	inż. L.CZECH	—	—	[signature]	Ze-4005/PW/SKD.37		

Wszelkie prawa zastrzeżone. Żadna część tego rysunku nie może być kopiowana w żadnej formie ani żadnymi metodami ręcznymi, mechanicznymi i elektronicznymi